

Mein
Kinderbuch

Nina Freitsche


2020

Was:

- Kinderbuch gestalten
- Verständlich ohne Text

Wie:

- Minimiert zeichnen
- Detailliert



Vorbereitungen:

- Ideen aus Bibliotheksbüchern
- Besuch in der Kita Gais
- Illustratorin treffen



Geschichte:

- Hauptcharakter: Wurm
- Handlung: Man soll Wünsche nicht einfach aufgeben und schätzen, was man hat



Form & Format:


- Ich habe:
- Leporello
- 12,5cm x 19cm

Andere Ideen:

- Formate:
 - Verschiedene Grössen
- Formen:
 - "Normales" Buch
 - Quadratisch, Rechteckig, Rund
 - Sonstige Formen z.B.: Tiere

Falten:


- Mit Schneidmaschine anritzen
 - Versuche mit Falzbein und Gutter
- ⇒ Mein Geduldsfaden riss oft



Malen:

- Direkt ohne vorzeichnen
- Mit Farbstiften leicht coloriert

⇒ Von vielen Bildern viele Versuche



Was lief gut:

- Die Arbeit hat mir Spass gemacht
- Als ich Geschichte und Form im Kopf hatte,
fiel es mir erstaunlich leicht,
alles auf Papier zu bringen

Wo hatte ich Probleme:

- Es verging viel Zeit, bis ich wusste, was ich genau wollte
- Beim Falten und Zuschneiden musste man sehr genau arbeiten, dabei verlor ich oft die Geduld

Dank:

- Theres Senn
- Bernhard Senn
- Heidi Fritsche
- Lea Fritsche
- Angela Valutta

Mein
Kinderbuch

Nina Freitsche

2020